

Nome \_\_\_\_\_


Professor: \_\_\_\_\_

Ano/série: \_\_\_\_\_

Data: \_\_\_\_/\_\_\_\_/\_\_\_\_

## QUAL É A COR?

1- JUNTE AS CORES E DESCUBRA UMA NOVA COR:



Nome \_\_\_\_\_

Professor: \_\_\_\_\_

Ano/série: \_\_\_\_\_

Data: \_\_\_\_/\_\_\_\_/\_\_\_\_

## MISTURANDO CORES


PINTE ESTES DESENHOS COM CORES PRIMÁRIAS.



VERMELHO



AZUL



AMARELO

FAÇA COMBINAÇÕES ENTRE ELAS PARA CRIAR NOVAS CORES CHAMADAS DE CORES SECUNDÁRIAS! EXPERIMENTE AS MISTURAS ABAIXO.



VERMELHO

+



AZUL

=



VIOLETA




AMARELO

+



VERMELHO

=



LARANJA



AZUL

+



AMARELO

=



VERDE